



**COBI REHAB<sup>®</sup>**  
The Positioning Company

**BRUKSANVISNING**  
**Tumle Dental**  
April 2021

Denna bruksanvisning avser Tumle Dentalkudden och tillbehör med artikelnummer som börjar med 0319- och slutar med -000, -010, -015. Artikelnumret finns angivet på produktetiketten.

## **INNEHÅLLSFÖRTECKNING**

<b>Produktbeskrivning .....</b>	<b>3</b>
<b>Material .....</b>	<b>3</b>
<b>Märkning .....</b>	<b>3</b>
<b>Användning .....</b>	<b>3</b>
<b>Kontraindikationer .....</b>	<b>3</b>
<b>Rengöring .....</b>	<b>3</b>
<b>Underhåll och förvaring .....</b>	<b>4</b>
<b>Säkerhetsinformation .....</b>	<b>4</b>
<b>Avfallshantering .....</b>	<b>4</b>
<b>Oförutsedd händelse .....</b>	<b>4</b>
<b>Reklamation och retur .....</b>	<b>4</b>
<b>Livstid och reklamationsrätt .....</b>	<b>4</b>
<b>Symbolförklaringar .....</b>	<b>4</b>
<b>Produktbeskrivning .....</b>	<b>5</b>

## PRODUKTBESKRIVNING

Tumle Dentalkuddar är positioneringskuddar som finns i flera modeller och storlekar. Framtagna för att användas i behandlingsstol. Kombinationen av små polystyrenkulor i ett flexibelt överdrag gör att kuddarna formar sig individuellt efter användaren och underlaget. **T-kudden är inte eftergivlig, men i stället formbar och glider inte i väg så som en vanlig kudde kan göra.** Som tillbehör finns hygienöverdrag samt ett EKO överdrag i PU belagd cellulosa.

Tumle Dentalkuddar är testad och godkänd enligt brandtest ISO 12952-1.

## MATERIAL

Fyllning: polystyrenkulor

Innerkudden: Polyuretanbelagd polyester som är andningsbar och vattentät. Mögel och svampresistent. Allergitestad.

Hygienöverdrag: samma material som innerkudden.

EKO överdrag: PU-belagd cellulosa väv

## MÄRKNING

Produkten är CE märkt enligt MDD 93/42/EEC och MDR 2017/745. Etikett med information om tillverkare, leverantör, produktnamn, artikelnummer, tillverkningsår, material, tvättanvisningar och streckkod finns på innerkudden och överdraget.

Tumle Dentalkuddar har ISO-kod 044827 och 090706-02

UDI-DI: 5740000100016N9

## ANVÄNDNING

Tumle Dentalkuddar är avsedda för positionering av såväl barn som vuxna i behandlingsstol. Kuddarna används som stöd och avlastning. Det finns olika modeller och storlekar som tillsammans skapar en individuell positionering. Kuddens nära beröring med kroppen medverkar till avslappning och ro. Se vidare i Användarguide Tumle Dentalkuddar för tips och idéer till hur Tumle Dentalkuddar kan användas. Trots hög komfort och maximal tryckfördelning är Tumle kudden inte en antidecubitus produkt.

## KONTRAIKATIONER

Det finns inga kontraindikationer vid positionering med Tumle Dentalkuddar.



## RENGÖRING

För rengöring torkas innerkudden av med vanligt förekommande rengöringsmedel till exempel handdiskmedel. Kudden får inte sänkas ner i vatten. Desinfektion på innerkudden och hygienöverdraget sker med vanligt förekommande desinfektionsmedel innehållande tensider, till exempel Ytdesinfektion eller Virkon. Det är viktigt att ytan bearbetas (gnuggas) för bästa effekt. Kontrollera desinfektionsmedlets egna rekommendationer gällande handhavande. Var uppmärksam på att inte använda desinfektionsmedel som har ett PH värde över 11,4. Använd ej lösningsmedel eller produkter innehållande lösningsmedel.

Polystyrenkulorna smälter vid 71°C.

Hygienöverdraget tål tvätt och torktumling i max 95°C och alla industriella tvättmedel, till exempel Virkon. Var uppmärksam på att inte använda desinficeringsmedel som har ett pH-värde över 11,4 och/eller lösningsmedel.

EKO överdraget kan tvättas vid 60° C och torktumlas vid svag värme.

Undvik sköljmedel och andra medel som innehåller lösningsmedel.

Hygienöverdraget har en beläggning för att stå emot väta. Vid maskintvätt rekommenderas att man tvättar detta tillsammans med textilier utan denna beläggning, vilket sörjer för tillräcklig transport av vatten.

## UNDERHÅLL OCH FÖRVARING

Utöver vanlig rengöring, kräver kuddarna inget särskilt underhåll. Kuddarna förvaras torrt och i rumstemperatur. Undvik att kuddarna kommer i kontakt med skarpa kanter som kan riva hål på kudden. Undvik direkt solljus i långa tider.



## SÄKERHETSINFORMATION

Läs alltid bruksanvisningen innan produkten används. Använd bara kudden till avsett ändamål.

Undvik skarpa och sträva föremål mot produkten, då detta kan skada och i värsta fall riva hål på produkten till exempel genom att klämma kudden i en sänggrind eller lägga dem mot hjul på rullstolen.

Fyllningen får inte ätas eller stoppas i mun, näsa, ögon eller öron.

Använd aldrig en skadad kudde.

Kudden får inte användas i närheten av eller i kontakt med värmekällor eller varma ytor, såsom öppen eld, kamin, cigaretter eller värmelampor.

Använd inte dator eller annan elektrisk utrustning i eller på kuddarna, eftersom utrustningen kan överhettas.

## AVFALLSHANTERING

Kuddarna slängs som vanligt hushållsavfall (brännbart).



## OFÖRUTSEDD HÄNDELSE

Oförutsedda händelser som sker vid användning av produkten, Tumble Dentalkuddar, ska omedelbart anmälas till leverantören, Cobi Rehab AB, tel. 08-702 97 72, e-post: [info@cobirehab.se](mailto:info@cobirehab.se)

## REKLAMATION OCH RETUR

Reklamationer ska meddelas leverantören så fort som möjligt med en beskrivning av problemet. Retur kan bara ske efter att kontakt tagits med leverantören. För vidare information se på [www.cobirehab.se](http://www.cobirehab.se). Transportskador ska anmälas till transportfirman direkt vid leveransen.



## KUDDENS LIVSLÄNGD OCH REKLAMATIONSRÄTT

Tumble Dentalkuddar har en förväntad livslängd på 3 år. Livslängden är beroende av korrekt användning, rengöring och förvaring. Används produkten längre än 3 år är det användarens eget ansvar att löpande se till att produkten är fullt användbar. Efter den förväntade livslängden är det viktigt att det tas en samlad utvärdering av produkten innan den tas i bruk. Efter den förväntade livslängden kan Cobi Rehab inte garantera produktens lämplighet eller säkerhet, då Cobi Rehab inte har kontroll över hur den är använd eller sliten. Den samlande utvärderingen av produkten ska utföras av kvalificerad personal som ska ta höjd för hur produkten har blivit använd, produktens tillstånd och dess komponenter. Cobi Rehab kan alltid vara behjälplig i en sådan utvärdering.

Garanti 2 år. Detta gäller ej oaktsamhet eller normalt slitage på produkten. Tillverkaren tar inte på sig ansvar för skador på produkten eller brukaren, som uppstått pga. transport, missbruk, oaktsamhet, felhantering eller skötsel. Ej heller av anpassningar gjorda av annan än tillverkaren.

## SYMBOLFÖRKLARINGAR OCH TVÄTTANVISNINGAR



Ej vattentät



Ej strykas



Torktumling



Se bruksanvisning



Ej blekmedel



Strykning bomull



Ej torktumling



Håll eld på avstånd



Ej kemtvätt



Maskintvätt 95°
















Maskintvätt 60°



Undgå kontakt med skarpa verktyg

# Produktguide

## Tumle Dentalkuddar

	Benämning	Kudde	Kudde med hygien-överdrag	Kudde med ekoöverdrag	Hygien-överdrag	Eko-överdrag	Användning
	Nackpuff	0319-7001-000			0319-7001-010		Nackkudden placeras i nacken vid sittande i behandlingsstol.
	Ostbåge	0319-7101-000			0319-7101-010		Placeras i nacken för den som behöver mer stöd i nacke och huvud.
	Huvudstöd asymmetrisk	0319-7201-000			0319-7201-010		Huvudkudden asymmetrisk placeras under huvudet sittande i behandlingsstol.
	Huvudstöd symmetrisk	0319-7211-000			0319-7211-010		Huvudkudden symmetrisk placeras under huvudet sittande i behandlingsstol.
	Halvmåne	0319-7301-000			0319-7301-010		Halvmånen läggs som ett stöd i nacken med framdragna snibbar vid örönen.
	Omgärdare vuxen	0319-7401-000			0319-7401-010		Omgärdaren för vuxna placeras under nacken, skuldrorna och överarmar och löper sedan längs kroppens sidor för att sist läggas upp över magen, där den håll ihop med kardborreband. Underarmar och händer placeras bekvämt ovanpå kudden.
	Omgärdare barn	0319-7421-000			0319-7421-010		Omgärdaren för vuxna placeras under nacken, skuldrorna och överarmar och löper sedan längs kroppens sidor för att sist läggas upp över magen, där den håll ihop med kardborreband. Underarmar och händer placeras bekvämt ovanpå kudden.
	Fyrkantskudde	0319-7501-000	0319-7501-110	0319-7501-115	0319-7501-010	0319-7501-015	Fyrkantskudden placeras under benen gör att ge avlastning, underlättar för personer som har svårt att rätta ut benen eller är känsliga för tryck.
	Benavslappare vuxen	0319-7601-000	0319-7601-110	0319-7601-115	0319-7601-010	0319-7601-015	Benavslapparen för vuxna är i sin övre del formad som ett T som placeras mellan knäna och under knäveckan och fortsatt ned under låren. Följer personens individuella kroppsställning och avlastar så att det är lättare att slappna av. Kan kombineras med Underbenskudde.
	Benavslappare barn	0319-7621-000	0319-7621-110	0319-7621-115	0319-7621-010	0319-7621-015	Benavslapparen för barn är i sin övre del formad som ett T som placeras mellan knäna och under knäveckan och fortsatt ned under låren. Följer personens individuella kroppsställning och avlastar så att det är lättare att slappna av.
	Fästband till benavslappare vuxen & barn	0319-7606-000					Fästbandet läggs runt behandlingsstolen och fästs i benavslapparen.
	Underbenskudde vuxen	0319-7701-000	0319-7701-110	0319-7701-115	0319-7701-010	0319-7701-015	Underbenskudden kan kombineras med Benavslappare för vuxna. Den ger en ökad möjlighet till individuell support.
	Sittkudde barn	0319-7821-000	0319-7821-110	0319-7821-115	0319-7821-010	0319-7821-015	Sittkudden för barn är en kombination av sittkudde och en tunn ryggdyna. Barnet förflyttas framåt och uppåt i sitsen. Sittkudden balanserar bäckenet och fördelar trycket från kroppen lika över hela sittytan. Ryggdynan följer barnets rygg och fyller ut en eventuell snedställning eller annan asymmetri och hela ryggen får ett jämnt fördelat stöd.



**COBI REHAB**<sup>®</sup>  
The Positioning Company



TILLVERKARE  
Cobi Rehab  
Fuglebækvej 1D  
DK-2770 Kastrup  
Danmark  
+45 7025 2522  
cobirehab.com

ÅTERFÖRSÄLJARE  
Cobi Rehab  
Rålambsvägen 17  
112 59 Stockholm  
08-702 97 74  
www.cobirehab.se